

GS2032 6mリフト

※ フットペダル有り タイプ



1 電源が入らない

→ 上部、又 下部操作部 のストップスイッチが入っていませんか？ **A,赤色のストップスイッチを引側にするると解除になります。**





解除



(下部)

解除




→ 下部操作部のキー SWITCH を切り替えていますか？

A,上部、又下部に切り替えて下さい。中立は電源OFFです。

(中立OFF)



(下部操作)



(上部操作)



2 操作できない

→ 走行スイッチ、又上昇スイッチを切り替えていますか？ **A,走行か上昇のボタンを押し、切り替えを確認して下さい。**



(走行表示)



(上昇表示)

→ スティックリガーを押しながら操作していますか？

A,スティックリガーを押し、レバーを前後操作して下さい。



3 充電できない

→ 100Vコードを繋げ、充電ランプが点灯していますか？

A、下部キー SWITCH 側から見て反対側に覗き窓があります。充電コードを挿し、充電器が点灯するのを確認して下さい。緑色ランプが点灯すると充電完了になります。



お問い合わせ先
エスケーリース 株式会社
011-775-4141