

・カニクレーン 古河



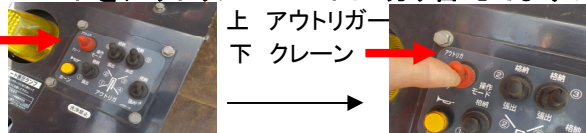
1 エンジン始動しない

- 燃料は入っていますか？
- 燃料コックは開いていますか？
- キーシリンダー回す際、予熱されていますか？

- A 燃料キャップを空けるか、ゲージを確認して下さい。
入っていない場合は、軽油を給油して下さい。
- A コックレバーが横向きは閉じる。縦向きは開きます。
- A 5秒ほど予熱をしてから始動してください。

2 アウトリガー動かない

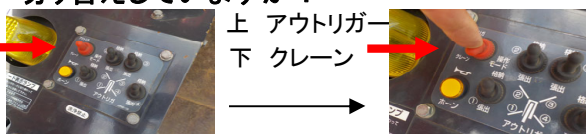

- 走行用レバー部は倒していますか？
- モードをアウトリガーモードに切り替えていますか？



- A 黒レバーを引きレバー部を手前に引くと倒れアウトリガー又クレーン操作に繋がります。
※ モード変換すると音声案内いたしますので、その間は操作レバーに触れないようお願い致します。操作エラーが起こる可能性があります。
- A スイッチをアウトリガーモードにしてください。

3 クレーンが動かない

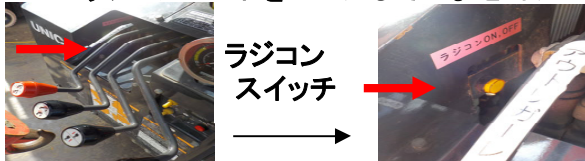
- 走行用レバー部は倒していますか？
- アウトリガーを設置した後、クレーンモードに切り替えしていますか？



- A 黒レバーを引きレバー部を手前に引くと倒れクレーン又アウトリガー操作に繋がります。
- A アウトリガー又クレーン手動操作レバー部に切り替えがありますので変換してください。
※ モード変換すると音声案内いたしますので、その間は操作レバーに触れないようお願い致します。操作エラーが起こる可能性があります。

4 ラジコンが動かない

- 電池切れはしていませんか？
- 手元ラジコンのレバーを握っていますか？
- ラジコンモードをOFFにしていませんか？



- A ラジコンの取っ手下部分から電池交換をしてください。
- A 親指で操作し、中指又は人差し指でスロットルを調整して下さい。
- A 黄色のボタンを一度押すとON、もう一度押すとOFFになります。
※ 音声はないので、切り替え確認は横の表示灯をご覧下さい。
表示灯 04 ラジコン ON 05 ラジコン OFF

